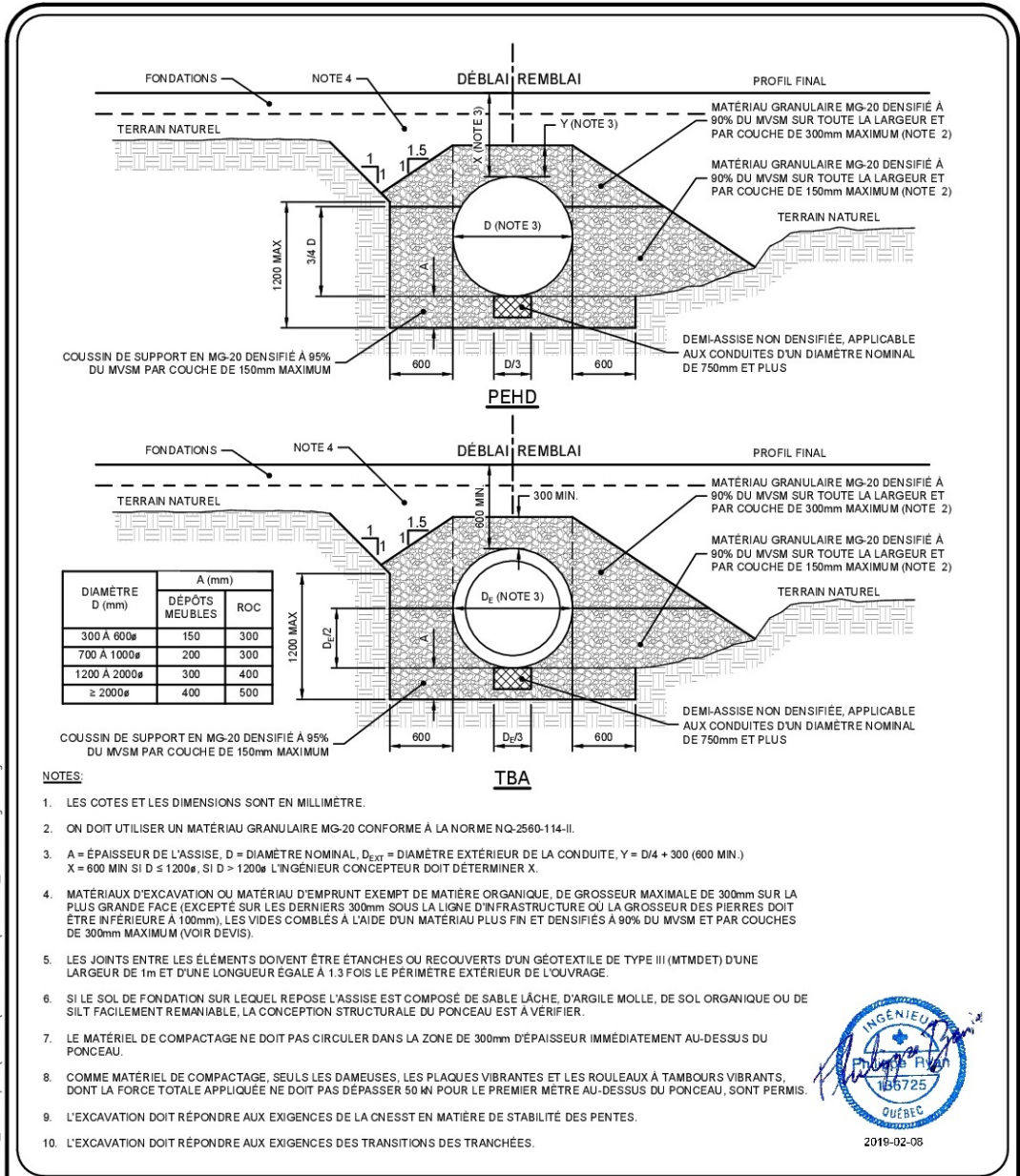


**DESSINS TECHNIQUES – PONCEAUX**

- A) Installation de ponceau
- B) Installation de ponceau d'entrée charretière avec empièrrement
- C) Installation de ponceau d'entrée charretière avec mur en blocs de béton préfabriqués

« A »



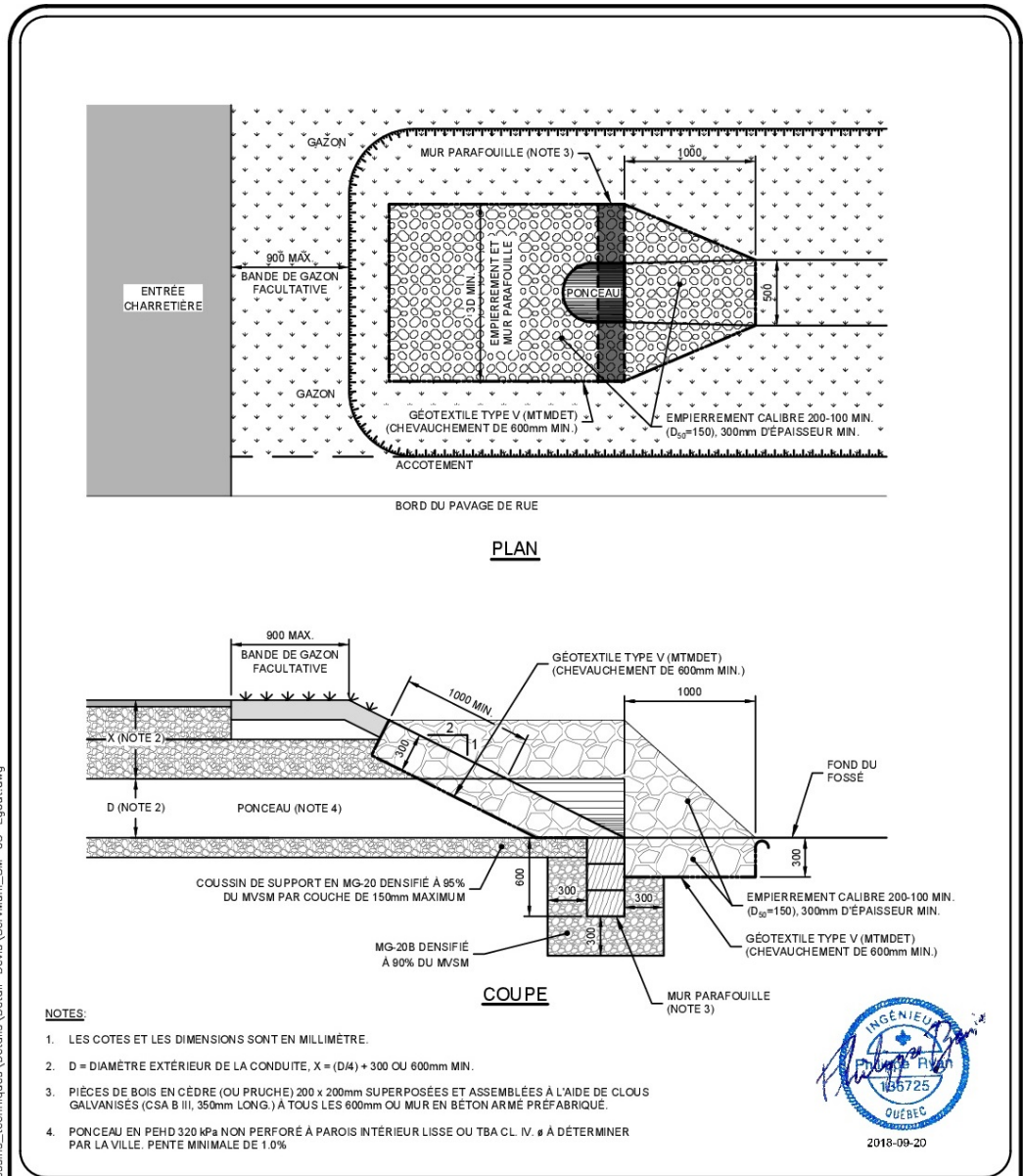
Date d'impression: 2019-02-08 Imprimé par: Blain, Simon  
Chemin: G:\ingénierie\dessins\_techniques\Detail-Devis\ServMun\SM-03-Égout.dwg



**Titre:**  
**INSTALLATION  
DE PONCEAU**

**Préparé par:** Simon Blain, tech.  
**Dessiné par:** Simon Blain, tech.  
**Approuvé par:** Philippe Ryan, ing.  
**Éch.:** Aucune **Date:** 2019-02-08  
**No. plan:** SM-03-06

« B »



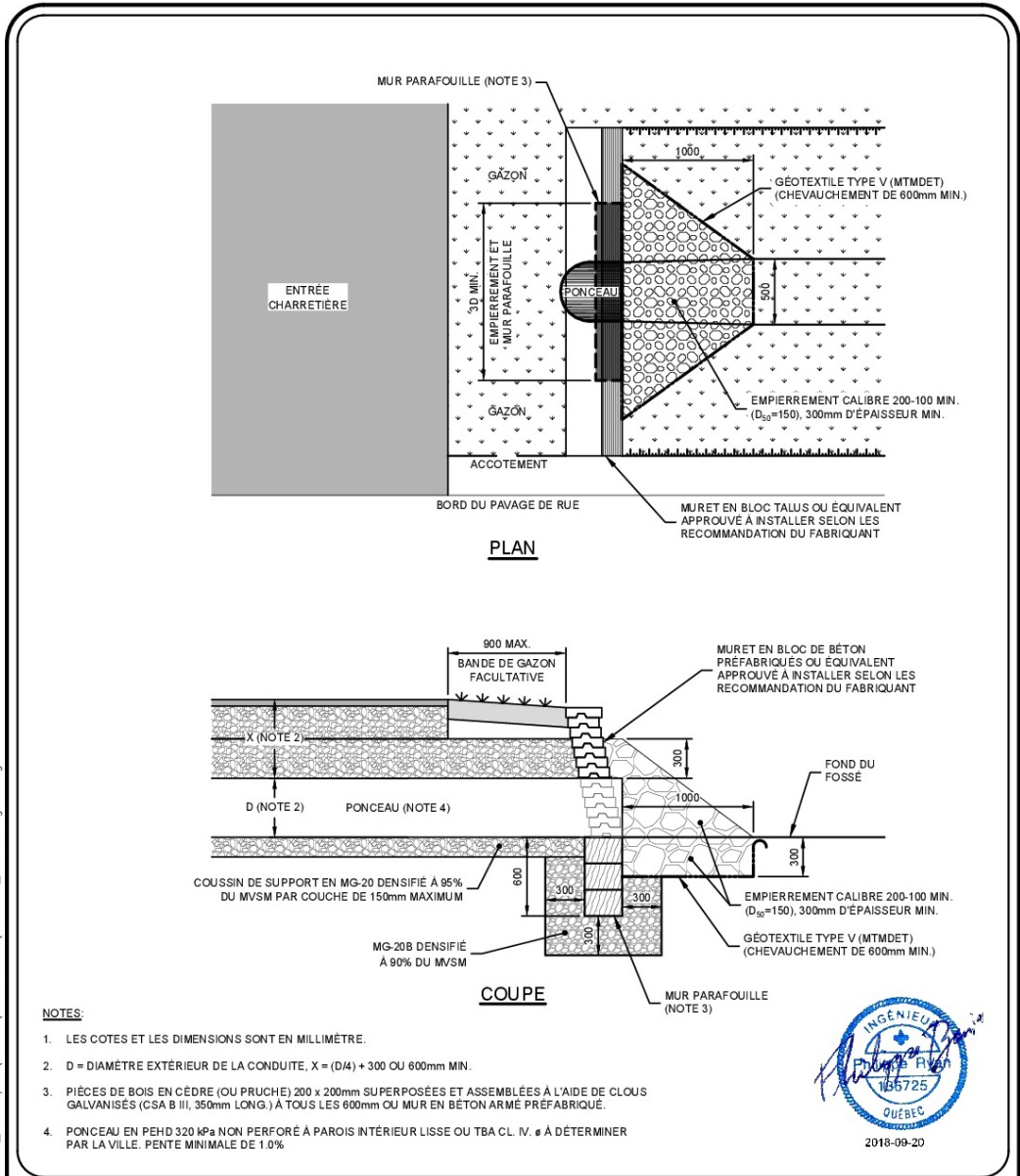
Date d'impression: 2018-09-20 Imprimé par: Blain, Simon  
Chemini: C:\Ingenierie\Desains\_techniques\Details\Devis\ServMuni\_SM-03\_Egout.dwg



**Titre:**  
INSTALLATION DE PONCEAU  
D'ENTRÉE CHARRETIÈRE AVEC  
EMPIERREMENT

**Préparé par:** Simon Blain, tech.  
**Dessiné par:** Simon Blain, tech.  
**Approuvé par:** Philippe Ryan, ing.  
**Éch.:** 1:40      **Date:** 2018-09-17  
**No. plan:** SM-03-09

« C »



Date d'impression: 2018-09-20 Imprimé par: Blain, Simon  
Chemin: Q:\Ingénierie\Drawings\Techniques\Details\Devis\ServMuni\_SM-03-Egout.dwg



**Titre:**  
INSTALLATION DE PONCEAU  
D'ENTRÉE CHARRETIÈRE AVEC MUR  
EN BLOC DE BÉTON PRÉFABRIQUÉS

**Préparé par:** Simon Blain, tech.  
**Dessiné par:** Simon Blain, tech.  
**Approuvé par:** Philippe Ryan, ing.  
**Éch.:** 1:40      **Date:** 2018-09-20  
**No. plan:** SM-03-10